

Årsredovisning för
Föreningen Sveriges Stadsbyggare
802001-8001

Räkenskapsåret
2016-01-01 - 2016-12-31

Innehållsförteckning:	Sida
Förvaltningsberättelse	1
Resultaträkning	2
Balansräkning	3-4
Noter	5
Noter till resultaträkning	5
Noter till balansräkning	6
Underskrifter	7

Emil

Förvaltningsberättelse

Styrelsen för Föreningen Sveriges Stadsbyggare, 802001-8001 får härmed avge årsredovisning för år 2016, föreningens 115:e räkenskapsår.

Verksamheten

Allmänt om verksamheten

Svenska Kommunal-Tekniska Föreningen bildades 1902 och har till syfte att befordra utveckling, fortbildning, samarbete och information inom samhällsbyggandet, särskilt det kommunaltekniska verksamhetsrådet. För ytterligare information om föreningens verksamhet hänvisas till separat verksamhetsberättelse.

Flerårsöversikt

	2016	2015	2014	Belopp i kr 2013
Nettoomsättning	3 280 673	5 245 123	4 384 324	4 459 488
Resultat efter finansiella poster	698 133	1 100 015	1 082 480	-159 315
Soliditet, %	87	90	95	103

Förändringar i eget kapital

	Eget kapital
Vid årets början	7 038 327
Disposition enl årsstämmobeslut	
Årets resultat	207 557
Vid årets slut	7 245 884

Resultatdisposition

	Belopp i kr
Styrelsen föreslår att till förfogande stående medel: årets resultat	207 557
Totalt	207 557
disponeras för balanseras i ny räkning	207 557
Summa	207 557

Föreningens resultat och ställning framgår av efterföljande resultat- och balansräkningar med tilläggsupplysningar.

Resultaträkning

<i>Belopp i kr</i>	<i>Not</i>	<i>2016-01-01- 2016-12-31</i>	<i>2015-01-01- 2015-12-31</i>
Rörelseintäkter			
Nettoomsättning		3 280 673	5 245 123
Övriga rörelseintäkter		464 936	855 028
Summa rörelseintäkter		3 745 609	6 100 151
Rörelsekostnader			
Verksamhetskostnader		-1 160 021	-2 884 549
Övriga externa kostnader		-2 251 748	-2 462 630
Personalkostnader	2	-3 350	-1 870
Summa rörelsekostnader		-3 415 119	-5 349 049
Rörelseresultat		330 490	751 102
Finansiella poster			
Resultat från övriga finansiella anläggningstillgångar		368 726	343 106
Övriga ränteintäkter och liknande resultatposter		4 516	5 807
Räntekostnader och liknande resultatposter		-5 599	-
Summa finansiella poster		367 643	348 913
Resultat efter finansiella poster		698 133	1 100 015
Bokslutsdispositioner			
Förändring av periodiseringsfonder		-299 000	-393 000
Summa bokslutsdispositioner		-299 000	-393 000
Resultat före skatt		399 133	707 015
Skatter			
Skatt på årets resultat		-191 576	-244 597
Årets resultat		207 557	462 418

Eml

Balansräkning

<i>Belopp i kr</i>	<i>Not</i>	<i>2016-12-31</i>	<i>2015-12-31</i>
TILLGÅNGAR			
Anläggningstillgångar			
<i>Finansiella anläggningstillgångar</i>			
Andra långfristiga värdepappersinnehav	4	7 829 146	5 832 200
Summa finansiella anläggningstillgångar		7 829 146	5 832 200
Summa anläggningstillgångar		7 829 146	5 832 200
Omsättningstillgångar			
<i>Kortfristiga fordringar</i>			
Kundfordringar		987 373	-
Övriga fordringar		262 789	284 418
Förutbetalda kostnader och upplupna intäkter		7 271	825 380
Summa kortfristiga fordringar		1 257 433	1 109 798
<i>Kassa och bank</i>			
Kassa och bank		80 537	1 405 517
Summa kassa och bank		80 537	1 405 517
Summa omsättningstillgångar		1 337 970	2 515 315
SUMMA TILLGÅNGAR		9 167 116	8 347 515

Emil

Balansräkning

<i>Belopp i kr</i>	<i>Not</i>	<i>2016-12-31</i>	<i>2015-12-31</i>
EGET KAPITAL OCH SKULDER			
<i>Eget kapital</i>			
<i>Bundet eget kapital</i>			
Kapital		7 038 327	6 575 909
Summa bundet eget kapital		7 038 327	6 575 909
<i>Fritt eget kapital</i>			
Årets resultat		207 557	462 418
Summa fritt eget kapital		207 557	462 418
Summa eget kapital		7 245 884	7 038 327
<i>Obeskattade reserver</i>			
Periodiseringsfonder		935 000	636 000
Summa obeskattade reserver		935 000	636 000
<i>Kortfristiga skulder</i>			
Leverantörsskulder		138 607	204 255
Skatteskulder		458 291	433 933
Övriga skulder		230 325	-
Upplupna kostnader och förutbetalda intäkter		159 009	35 000
Summa kortfristiga skulder		986 232	673 188
SUMMA EGET KAPITAL OCH SKULDER		9 167 116	8 347 515

Emd

Noter

Not 1 Redovisningsprinciper

Årsredovisningen är upprättad i enlighet med årsredovisningslagen.

Avskrivningsprinciper för anläggningstillgångar

Avskrivningar enligt plan baseras på ursprungliga anskaffningsvärden minskat med beräknat restvärde. Avskrivning sker linjärt över tillgångens beräknade livslängd.

Följande avskrivningstider tillämpas:

<i>Anläggningstillgångar</i>	År
Materiella anläggningstillgångar:	20%

Skillnaden mellan ovan nämnda avskrivningar och skattemässigt gjorda avskrivningar redovisas som ackumulerade överavskrivningar, vilka ingår i obeskattade reserver.

Noter till resultaträkning

Not 2 Anställda och personalkostnader

Medelantalet anställda

Föreningen har inte haft några anställda under 2016.

Emd

Noter till balansräkning

Not 3 Inventarier, verktyg och installationer

	2016-12-31	2015-12-31
Akkumulerade anskaffningsvärden:		
-Vid årets början	114 627	114 627
-Avyttringar och utrangeringar	<u>-114 627</u>	<u>-114 627</u>
	-	-
Akkumulerade avskrivningar enligt plan:		
-Vid årets början	-114 627	-114 627
-Avyttringar och utrangeringar	<u>114 627</u>	<u>114 627</u>
	-	-
Redovisat värde vid årets slut	-	-

Not 4 Andra långfristiga värdepappersinnehav

	2016-12-31	2015-12-31
Akkumulerade anskaffningsvärden:		
-Vid årets början	5 832 200	3 832 278
-Tillkommande tillgångar	1 996 946	1 999 922
-Avgående tillgångar	<u>-</u>	<u>-</u>
Redovisat värde vid årets slut	7 829 146	5 832 200
Marknadsvärde	14 169 993	11 525 747

Förteckning över aktieinnehav, finns i separat bilaga.

Not 5 Väsentliga händelser efter räkenskapsårets slut

Under 2017 kommer namnbyte att ske till Föreningen Sveriges Stadsbyggare.


Emil

Underskrifter

Stockholm 2017-05-31



Bo Bäckström
Styrelseordförande




Jan G Nilsson



Anders Bylund



Sofi Almqvist



Göran Werner




Marianne Cedervall

Vår revisionsberättelse har lämnats den 19 juni 2017



Elisabeth Mårsell
Godkänd revisor
KPMG AB



Leif Josefsson
Föreningsvald revisor



Anders Liljekvist
Föreningsvald revisor