


# Fara å färde – färdolycksfall till och från arbetet



Emil Askestad

Analytiker/statistiker på Afa försäkring

- Vi administrerar kollektivavtalad försäkring.
- 9 av 10 är försäkrade genom jobbet.
- Vi ägs av Svenskt Näringsliv, LO, PTK.
- Vår största uppdragsgivare är kommuner och regioner.



# Unik skadedatabas

- Drygt 15 miljoner försäkrings ärenden i skadedatabasen
- Statistikrapporter om bland annat arbetsskador och sjukfrånvaro
- Beslutsunderlag till forskningsprojekt och förebyggande insatser

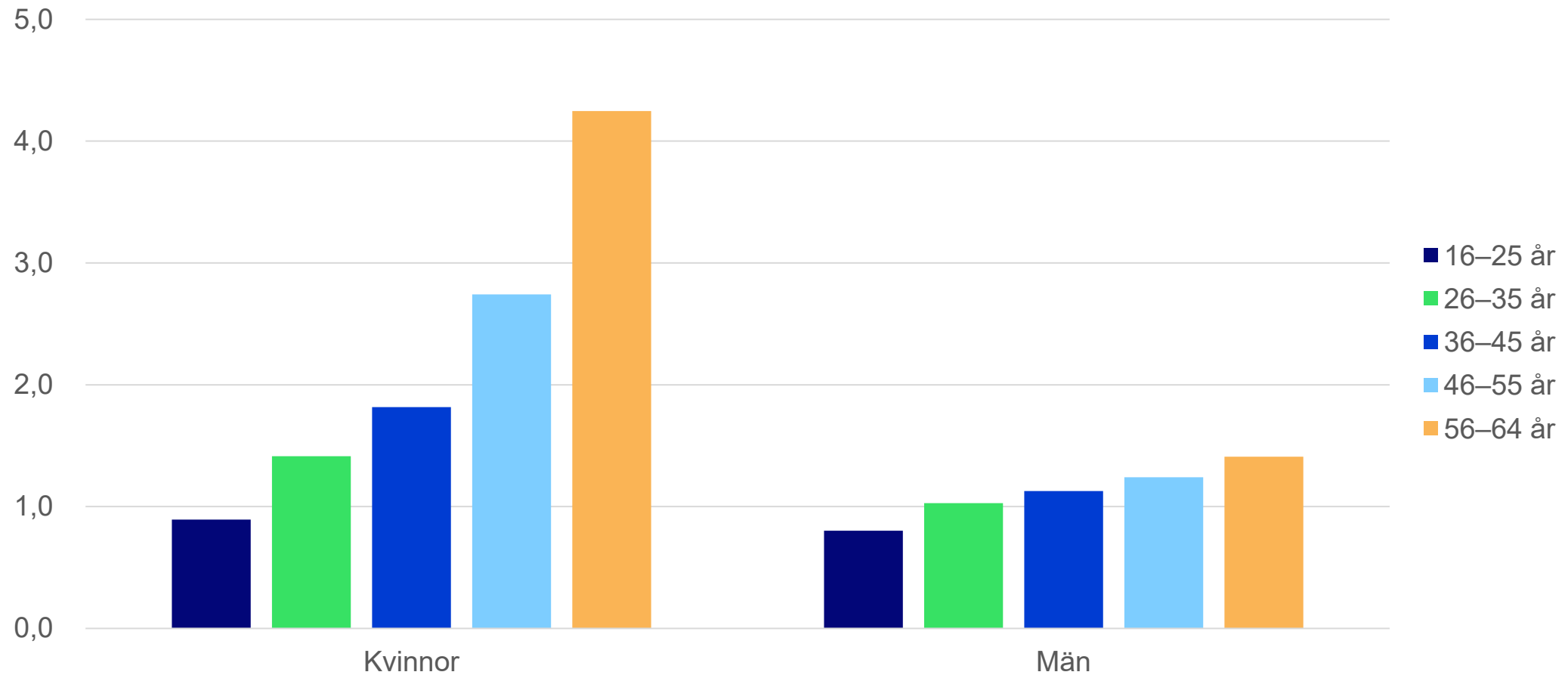


# Om rapporten ”Fara å färde – färdolycksfall till och från arbetet”

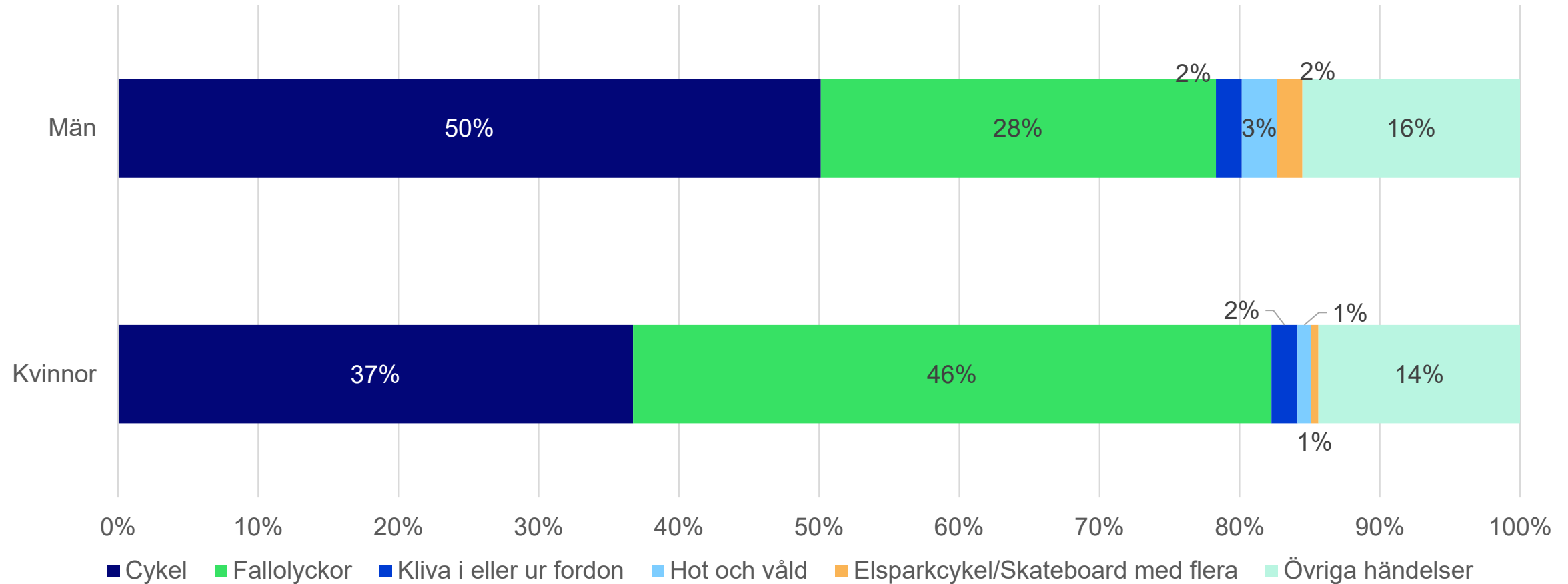
- Trygghetsförsäkring vid arbetsskada (TFA, TFA-KL, PSA).
- Färdolycksfall
  - Olycka till och från arbetet
  - Färden anses påbörjad respektive avslutad när man passerar tröskeln till det egna hemmet eller kommer in på alternativt lämnar arbetsområdet.
- Skador som inträffar i samband med framförande av ett trafikförsäkrat fordon ersätts i första hand av trafikskadeförsäkringen och inkluderas därför inte i statistiken i rapporten.



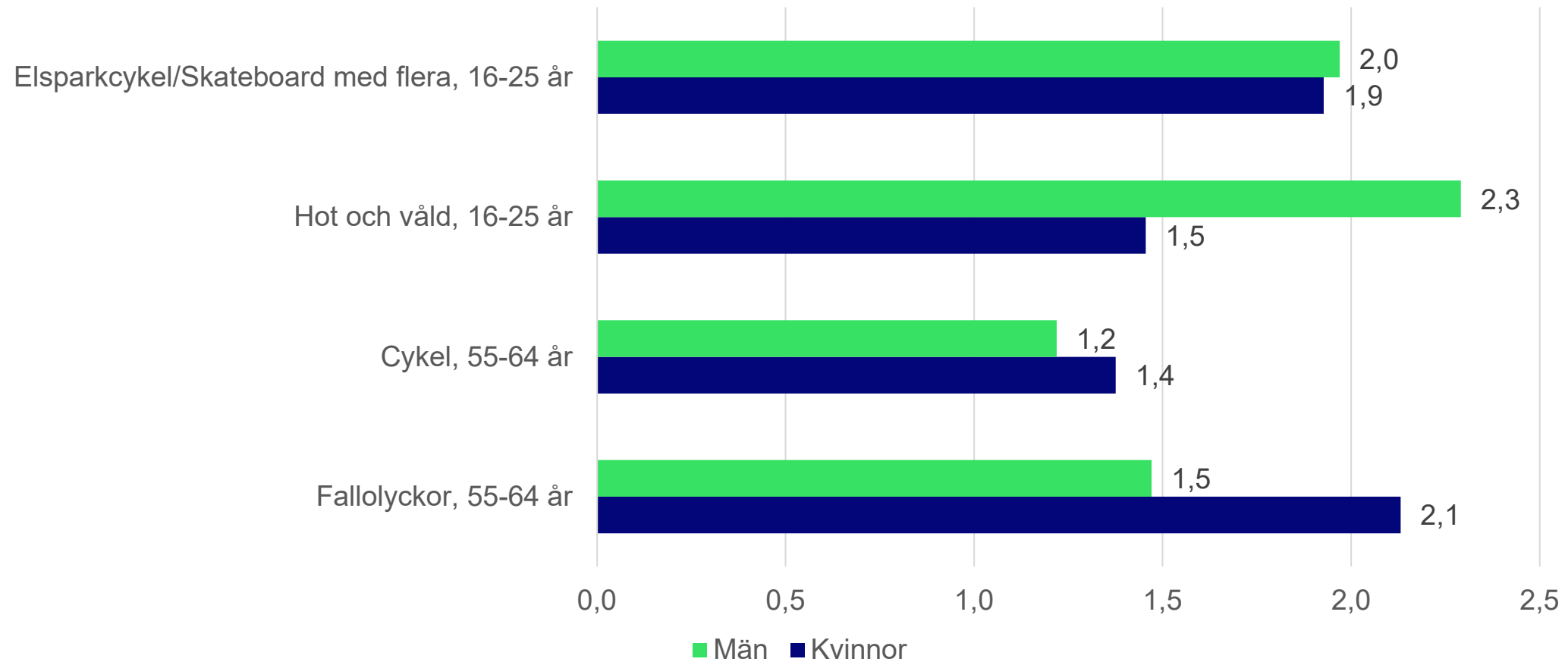
# Antal färdolycksfall per 1 000 sysselsatta uppdelat på kön, åldersgrupp. Genomsnittlig risk 2019–2020.



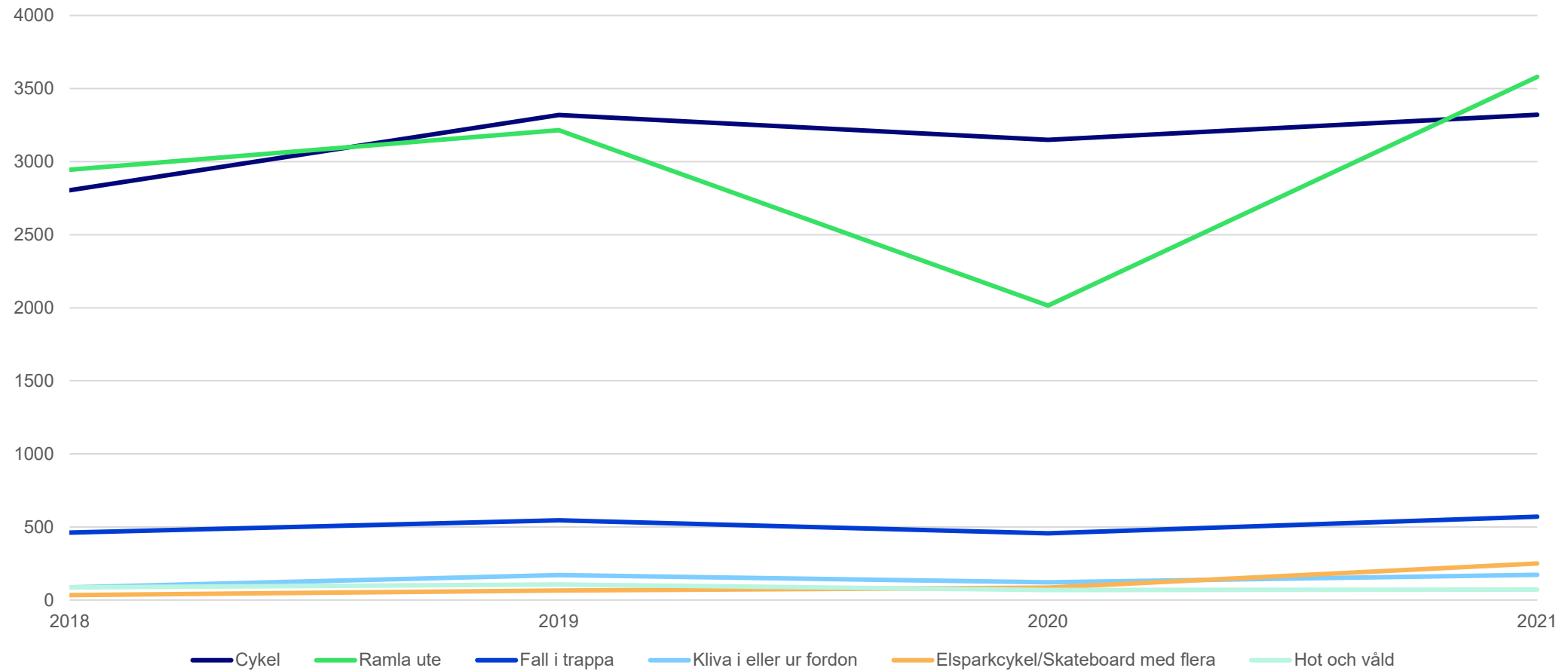
# Färdolycksfall uppdelat på kön och händelsetyp, 2019-2020.



# Skadeorsaken varierar beroende på ålder och kön




# Antalet färdolycksfall kan variera år för år





# Tydliga regionala skillnader

Antal färdolycksfall  
per 1 000 sysselsatta efter län,  
2019–2020



# afa

## FÖRSÄKRING

Ladda ner och  
prenumerera på våra  
statistikrapporter här:

[afaforsakring.se/  
statistikrapporter](https://afaforsakring.se/statistikrapporter)